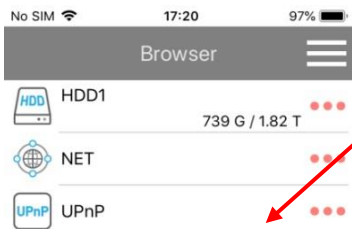


# MusicX NEO V1.0.12 リリースノート- iOS devices

- ① 公開日: 2020年4月27日
- ② 新しいバージョン: V1.0.12
- ③ V1.0.10 から V1.0.12 への変更点は下記の通りです。

## 1 [UPNP サーバーが Music X Neo でも閲覧可能に](#)



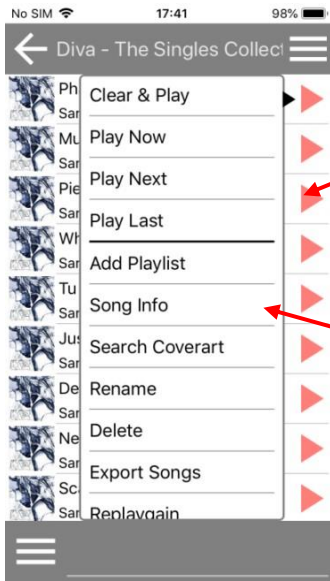
Music X Neo でもブラウザの UPNP から他の UPNP サーバーが表示されるようになりました。



同一ネットワーク上であることが条件です。仕様はカクテルオーディオ本体と同様です。

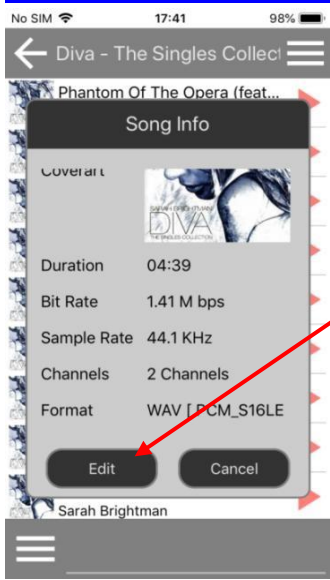


## 2 曲の詳細をさらに詳しく表示



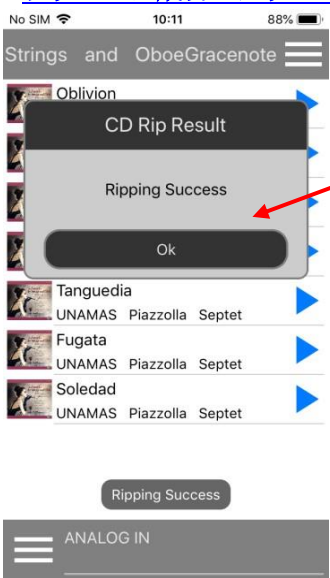
三角形の再生アイコンをタップすると左図のようにメニュー画面が開けます。

曲の情報(Song Info)をタップすると表示される曲の詳細がより詳しくなりました。



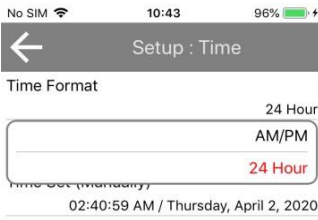
情報はスクロールでき、さらに下にも情報が載っています。  
編集(Edit)からタグ編集も行えます。

## 3 リッピング成功のメッセージの追加



Music X NEO でリッピング操作をするとリッピング成功時「リッピング成功(Ripping Success)」と表示され'OK'をタップすると CD 取り出しができます。

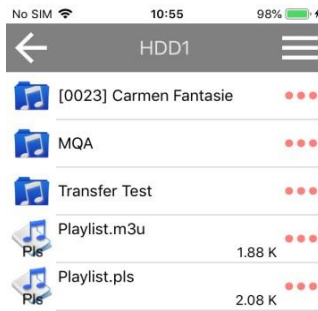
#### 4 時間形式の選択の追加



午前午後表記と 24 時間表示と選べるようになりました。



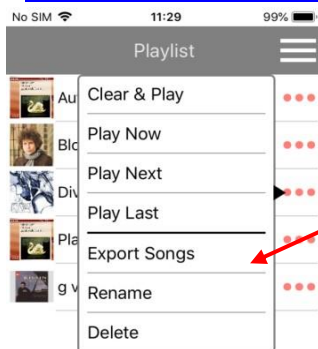
#### 5 プレイリストの曲の出力(エクスポート)時に「.m3u」および「.pls」を作成



MusicDB からプレイリストファイルを曲の出力(エクスポート)をすると、「.m3u」と「.pls」ファイルは自動的に作成され、MusicDB のプレイリストの移動が可能になりました。



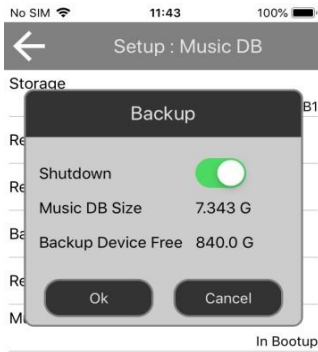
#### 6 プレイリストファイルの「曲の出力(エクスポート)」機能の追加



プレイリストの画面右の…をタップするとメニュー画面が開けます。曲の出力(Export Song)をタップするとプレイリストの出力ができます。



## 7 バックアップ完了後に「デバイスのシャットダウン」機能を追加



設定(setup)→Music DB→バックアップからバックアップを完了後にシャットダウンの ON/OFF の切り替えができるようになりました。



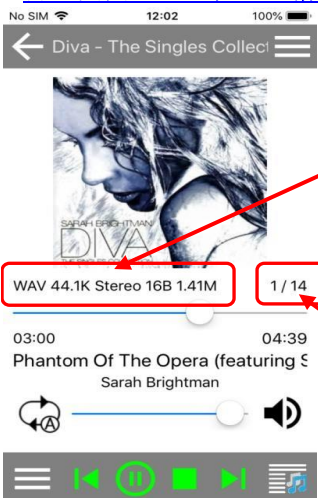
## 8 バックアップまたはレストアの完了後に「成功」メッセージを追加



バックアップまたはレストアの完了後、確認のために「成功」メッセージが表示されるようになりました。



## 9 再生画面に「ファイル情報」と「再生トラック情報」を追加



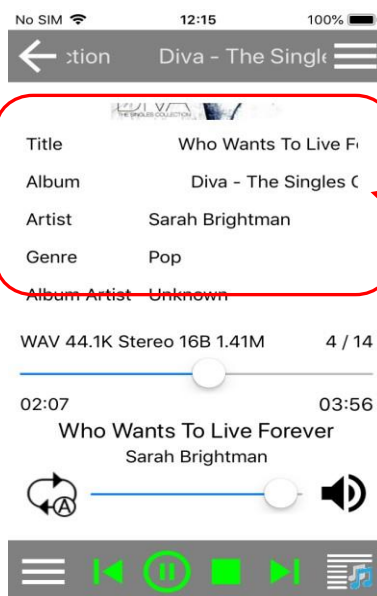
再生中にオーディオフォーマットやサンプルレート、ビットレート、MQA インジケータなどが表示されるようになりました。

また、現在のトラック/総トラック数も表示されるようになりました。

## 10 再生画面で「曲の情報」画面の追加

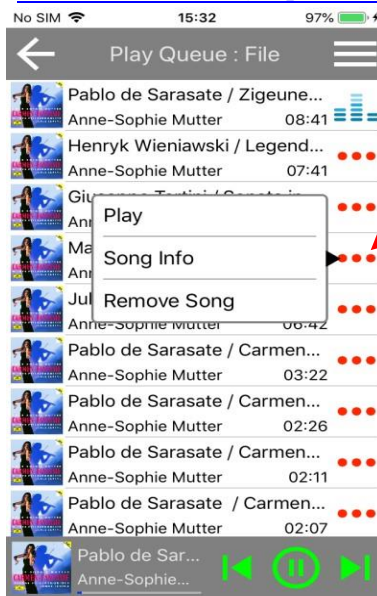


右上の≡をタップすると曲の情報(song info)が表示され選択すると曲の詳細画面に切り替わります。



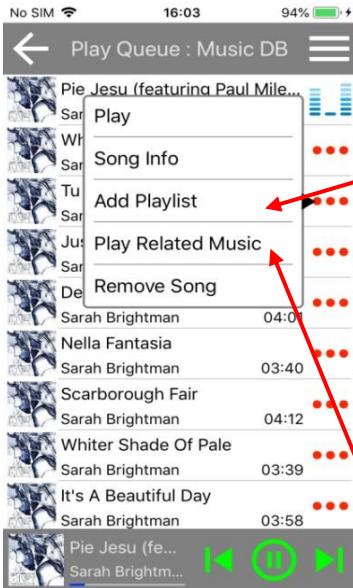
曲の情報画面では曲の詳細が表示されるようになりました。スクロールしてさらに下の曲の詳細画面も見ることができます。

## 11 再生キュー「曲の詳細」や「曲の削除」が追加

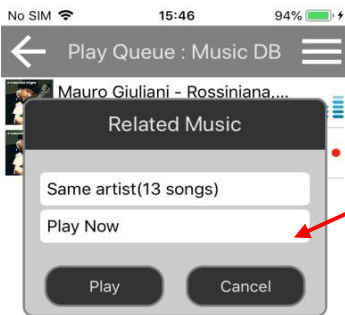


再生キュー画面で…をタップすると曲の詳細や曲の削除が行えるようになりました。

## 12 再生キューに「プレイリストに追加」と「関連する音楽を再生」機能を追加



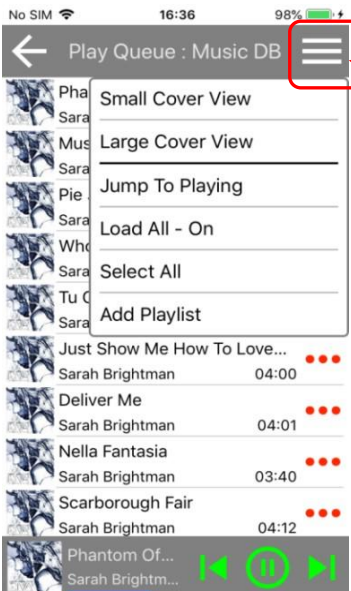
再生キュー画面の右の…を押すとプレイリストに追加 (add playlist)が表示されるようになりました。



Play Related Music をタップすると関連する曲を検索し、再生キュー画面に追加します。この画面で再生(Play)をタップすると計 13 曲追加され 1 曲目がすぐに再生されます。

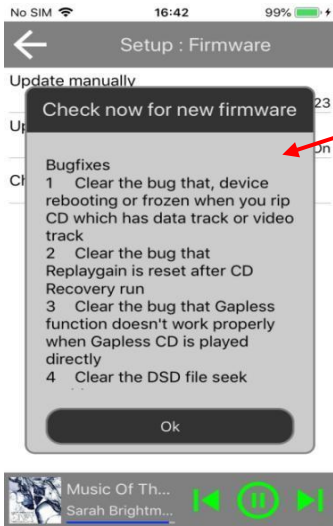


## 13 再生キューにトップ/右メニューリストを追加



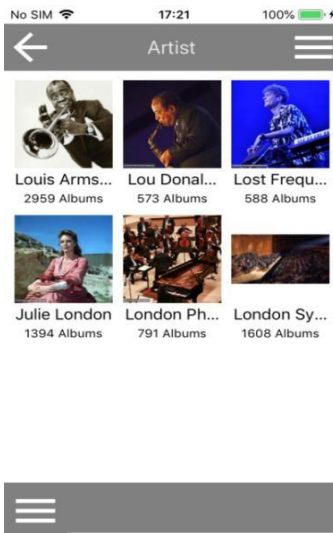
再生キューにメニュー画面を追加しました。すべてを選択やリスト表示の変更などが行えます。

## 14 リリースノート画面の追加



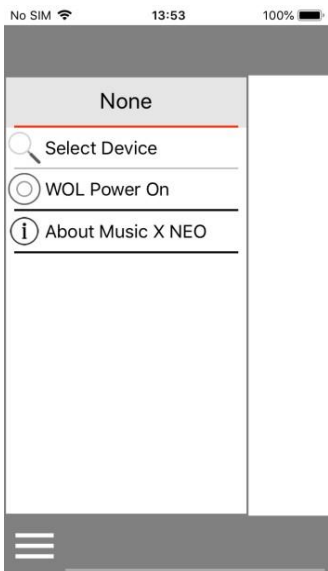
設定→Firmware→check now for new firmware を選ぶと左図のような画面が表示され、新しいファームウェアの変更内容が表示されるようになりました。

## 15 Qobuz のアーティストビューの改善



Qobuz のアーティストビューのカバーアートがより適切に表示されるようになりました。

## 16 WOL(Wake On LAN)機能の追加



WOL を ON にしているときに Music X Neo を起動し、WOL Power On をタップするとアプリのみで起動することができるようになります。



WOL Power On をタップすると左図のような画面になります。  
この場合 cocktailaudio X45-App をタップすると X45 を起動することができます。  
※有線接続時のみの機能です

